

BAYRAKLI BELEDİYESİ

Mali Durum ve Beklentiler Raporu

2020

MALİ HİZMETLER MÜDÜRLÜĞÜ

I Ocak–Haziran 2020 Dönemi Bütçe Uygulama Sonuçları

A Bütçe Giderleri.....	1
01 Personel Giderleri.....	2
02 Sosyal Güvenlik Kurumlarına Devlet Primi Giderleri.....	3
03 Mal ve Hizmet Alım Giderleri.....	4
04 Faiz Gideri.....	4
05 Cari Transferler.....	5
06 Sermaye Giderleri.....	6
07 Yurt İçi Sermaye Transferleri.....	6
08 Yurt İçi Borç Verme.....	7
09 Yedek Ödenek.....	7
B Bütçe Gelirleri.....	7
C Finansman.....	8

II Temmuz-Aralık 2020 Dönemine İlişkin Beklentiler Ve Hedefler

A Bütçe Giderleri.....	8
01 Personel Giderleri.....	8
02 Sosyal Güvenlik Kurumlarına Devlet Primi Giderleri.....	9
03 Mal ve Hizmet Alım Giderleri.....	9
04 Faiz Gideri.....	9
05 Cari Transferler.....	9
06 Sermaye Giderleri.....	9
07 Sermaye Transferleri.....	9
07 Borç Verme.....	9
B Bütçe Gelirleri.....	9
C Finansman.....	9

SUNUŞ

5018 sayılı Kamu Mali Yönetimi ve Kontrol Kanunu'nun 30'uncu maddesinde; "Genel yönetim kapsamındaki idareler bütçelerinin ilk altı aylık uygulama sonuçları, ikinci altı aya ilişkin beklentiler ve hedefler ile faaliyetlerini; Maliye Bakanlığı ise merkezî yönetim bütçe kanununun ilk altı aylık uygulama sonuçları, finansman durumu, ikinci altı aya ilişkin beklentiler ve hedefler ile faaliyetleri kapsayan malî durumu Temmuz ayı içinde kamuoyuna açıklar" denilmektedir.

Söz konusu düzenlemenin amacı, kamu hizmetlerinin yürütülmesinde ve bütçe uygulamalarında saydamlığın ve hesap verilebilirliğin artırılması ile kamuoyunun kamu idareleri üzerindeki genel denetim ve gözetim fonksiyonunun gerçekleştirilmesidir. Bu amaçlara ulaşılması, idarelerin faaliyetleri ile bütçe gerçekleştirmeleri ve beklentileri konularında kapsamlı bir rapor oluşturulmasına bağlıdır. Anılan madde ve yapılan açıklamalar doğrultusunda; Belediyemizin 2020 yılı ilk altı aylık dönemine ilişkin bütçe uygulamaları ve yürütülen faaliyetler ile ikinci altı aylık döneme ilişkin beklentiler ve hedeflerin yer aldığı "Bayraklı Belediye Başkanlığı 2020 Yılı Kurumsal Mali Durum ve Beklentiler Raporu" hazırlanarak tüm kamuoyuna sunulmuş olup, belediyemize ve halkımıza faydalı olmasını dilerim.

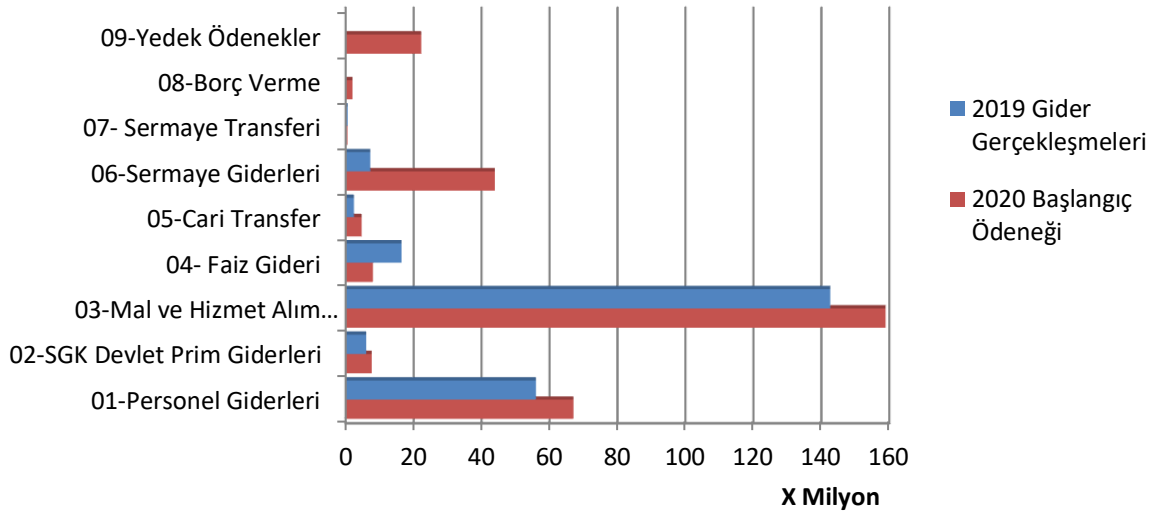
Bayraklı Belediyesi 2020 Yılı Kurumsal Mali Durum ve Beklentiler Raporu

I-Ocak- Haziran 2020 Dönemi Bütçe Uygulama Sonuçları

A. Bütçe Giderleri

2020 Mali yılına ait giderlerde kullanılmak üzere Belediyemize toplam 315.000.000,00 TL ödenek ayrılmıştır. 2019 yılında 231.444.297,01 TL gider gerçekleşmesi olmuştur. 2020 yılı için öngörülen başlangıç ödeneklerinde 2019 yılında gerçekleşen giderlere göre %36 artış olmuştur.

2019 Gerçekleşmeleri ile 2020 Başlangıç Ödeneği Gelişimi			
Bütçe Tertibi	2019 Gider Gerçekleşmeleri	2020 Başlangıç Ödeneği	Artış Oranı %
01-Personel Giderleri	56.029.972,53	67.035.500,00	20
02-SGK Devlet Prim Giderleri	6.027.488,92	7.678.000,00	27
03-Mal ve Hizmet Alım Giderleri	142.607.988,27	158.893.500,00	11
04- Faiz Gideri	16.466.470,02	8.000.000,00	-51
05-Cari Transfer	2.440.338,42	4.727.000,00	94
06-Sermaye Giderleri	7.247.283,56	43.916.000,00	506
07- Sermaye Transferi	624.755,29	500.000,00	-20
08-Borç Verme	0,00	2.000.000,00	
09-Yedek Ödenekler	0,00	22.250.000,00	
Toplam	231.444.297,01	315.000.000,00	36

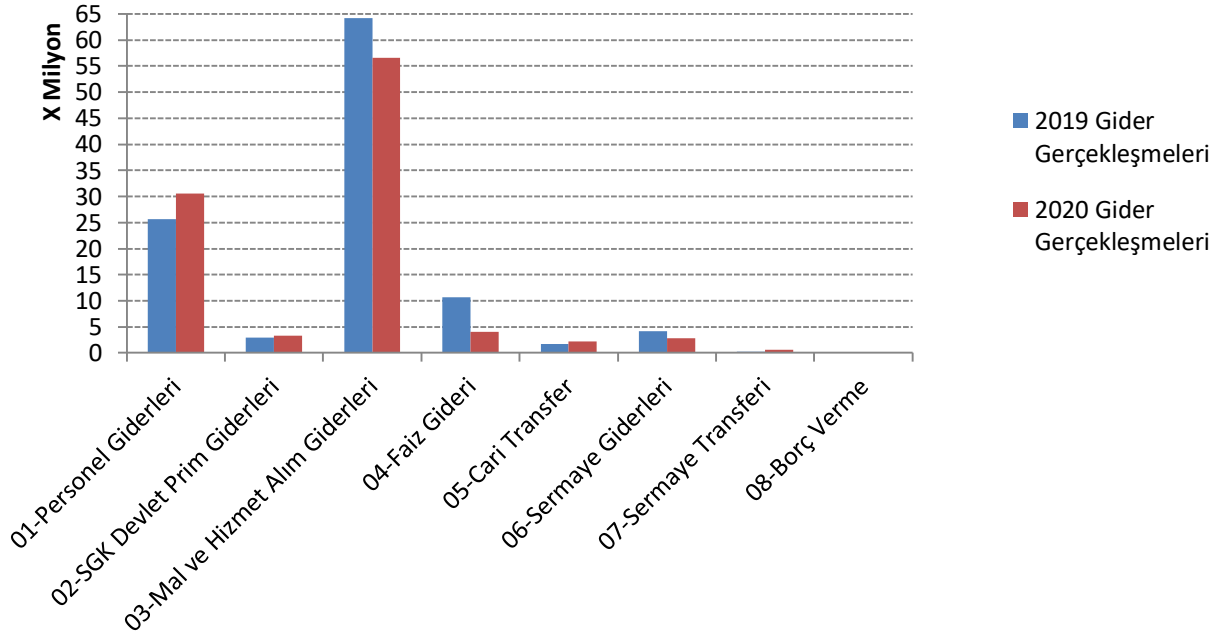


2019 Mali Yılı Ocak–Haziran dönemi bütçe gider gerçekleştirmeleri, Bütçe Giderlerinin Gelişimi Tablosunda da görüldüğü gibi toplam 109.650.843,45 -TL olarak gerçekleşmiştir. 2019 yılsonu gerçekleştirmelerinin % 47 si Ocak–Haziran döneminde gerçekleşmiştir. 2020 Mali Yılı Ocak–Haziran dönemi için ilk altı aylık bütçe giderleri toplamı ise 100.026.340,56 TL olarak gerçekleşmiş olup, bu dönemde bütçenin kullanım oranı % 31 olmuştur.

2019 ve 2020 yılları Haziran sonu itibariyle gider gerçekleştirme toplamaları karşılaştırıldığında, giderlerde % 9 oranında azalış oluğu görülmektedir. 2019 ve 2020 yılları ödeneklerin Ocak–Haziran dönemi sonu itibariyle fiili gerçekleştirmelerine ilişkin ayrıntılı veriler aşağıdaki tabloda gösterilmiştir.

Çizelge 2. 2019 ve 2020 Yılları Ocak-Haziran Dönemi Bütçe Giderleri Gerçekleşmeleri

Bütçe Tertibi	2019 Gider Gerçekleşmeleri	2020 Başlangıç Ödeneği	Gider gerçekleşmeleri				
			Ocak-Haziran Dönemi		Oran%		Artış Oranı%
			2019	2020	2019	2020	
01-Personel Giderleri	56.029.972,53	67.035.500,00	25.643.677,52	30.535.337,97	23	31	19
02-SGK Devlet Prim Giderleri	6.027.488,92	7.678.000,00	2.910.536,29	3.285.050,27	3	3	13
03-Mal ve Hizmet Alım Giderleri	142.607.988,27	158.893.500,00	64.240.656,57	56.578.938,65	59	57	-12
04-Faiz Gideri	16.466.470,02	8.000.000,00	10.632.052,80	4.039.165,88	10	4	-62
05-Cari Transfer	2.440.338,42	4.727.000,00	1.760.221,02	2.197.191,31	2	2	25
06-Sermaye Giderleri	7.247.283,56	43.916.000,00	4.186.886,49	2.795.742,51	4	3	-33
07-Sermaye Transferi	624.755,29	500.000,00	276.812,76	594.913,97	0	1	115
08-Borç Verme	0,00	2.000.000,00	0,00	0,00	0	0	0
09-Yedek Ödenekler	0,00	22.250.000,00	0,00	0,00	0	0	0
Toplam	231.444.297,01	315.000.000,00	109.650.843,45	100.026.340,56	100	100	-9

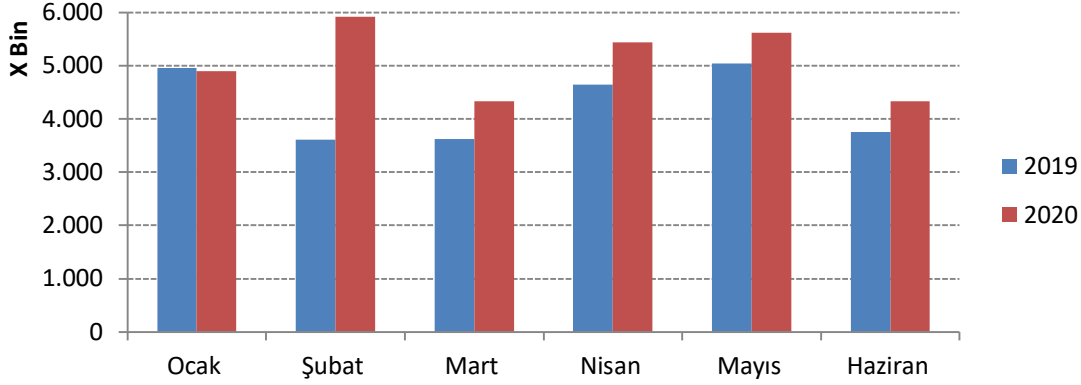
Ocak-Haziran 2019-2020 Gerçekleşmeleri Karşılaştırılması

01. Personel Giderleri

Personel giderleri için 2020 yılı başında 67.035.500,00 -TL ödenek ayrılmıştır. 2019 yılı Ocak-Haziran döneminde 25.643.677,52 TL olan personel giderleri, 2020 yılı Ocak-Haziran döneminde 4.891.660,45TL artışla 30.535.337,97 TL olmuştur. Personel giderlerindeki artış % 16 olarak gerçekleşmiştir. Bahsedilen dönemlerdeki personel giderlerinin aylık gerçekleşmeleri aşağıda gösterilmiştir.

Çizelge 3. 2019-2020 Personel Giderleri Gerçekleşmeleri

Aylar	2019	2020	Değişim Tutarı	Değişim Oranı %
Ocak	4.957.341,86	4.899.068,04	-58.273,82	-1
Şubat	3.613.975,30	5.920.421,91	2.306.446,61	39
Mart	3.622.587,43	4.336.820,11	714.232,68	16
Nisan	4.649.875,88	5.432.591,89	782.716,01	14
Mayıs	5.046.866,28	5.615.686,00	568.819,72	10
Haziran	3.753.230,77	4.330.750,02	577.519,25	13
Toplam	25.643.677,52	30.535.337,97	4.891.660,45	16

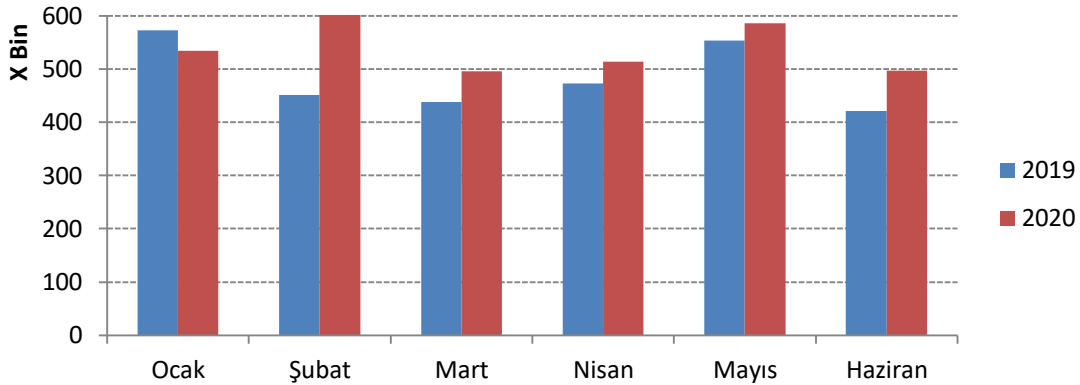


02. Sosyal Güvenlik Kurumlarına Devlet Primi Giderleri

Sosyal güvenlik kurumlarına devlet primi giderleri için 2020 yılı başında 7.678.000,00 TL ödenek ayrılmıştır. 2019 yılı Ocak–Haziran döneminde **2.910.536,29** TL olan sosyal güvenlik kurumlarına devlet primi giderleri 2020 yılı Ocak–Haziran döneminde **374.513,98** TL artışla **3.285.050,27** TL olmuştur. Sosyal güvenlik kurumlarına devlet primi giderlerindeki artış % 13 olarak gerçekleşmiştir. Anılan dönemlerdeki sosyal güvenlik kurumlarına devlet primi giderlerinin aylık gerçekleşmeleri aşağıda gösterilmiştir.

2019-2020 Sosyal Güvenlik Kurumlarına Devlet Primi Giderleri Gerçekleşmeleri

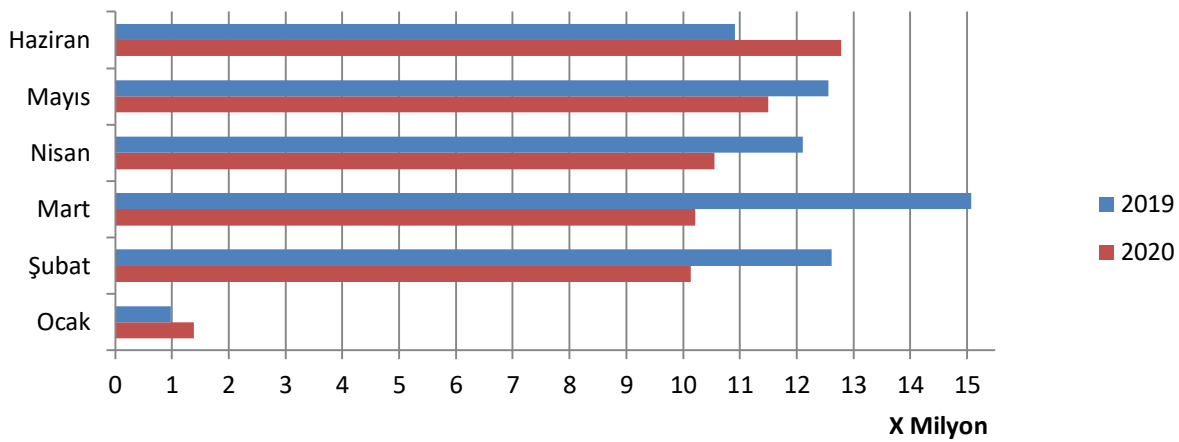
Aylar	2019	2020	Değişim Tutarı	Değişim Oranı %
Ocak	573.207,07	533.665,54	-39.541,53	-7
Şubat	451.491,06	660.414,72	208.923,66	46
Mart	437.958,59	495.383,05	57.424,46	13
Nisan	473.304,62	513.521,96	40.217,34	8
Mayıs	553.607,82	585.669,67	32.061,85	6
Haziran	420.967,13	496.395,33	75.428,20	18
Toplam	2.910.536,29	3.285.050,27	374.513,98	13



03. Mal ve Hizmet Alım Giderleri

Mal ve hizmet alım giderleri için 2020 yılı başında 158.893.500,00 TL ödenek ayrılmıştır. 2019 yılı Ocak–Haziran döneminde 64.240.656,57-TL olan mal ve hizmet alım giderleri 2020 yılı Ocak–Haziran döneminde 7.661.717,92 TL azalışla 56.578.938,65 TL olmuştur. Mal ve hizmet alımı giderlerindeki azalış % 12 olarak gerçekleşmiştir. Anılan dönemlerdeki mal ve hizmet alımı giderlerinin aylık gerçekleştirmeleri aşağıda gösterilmiştir

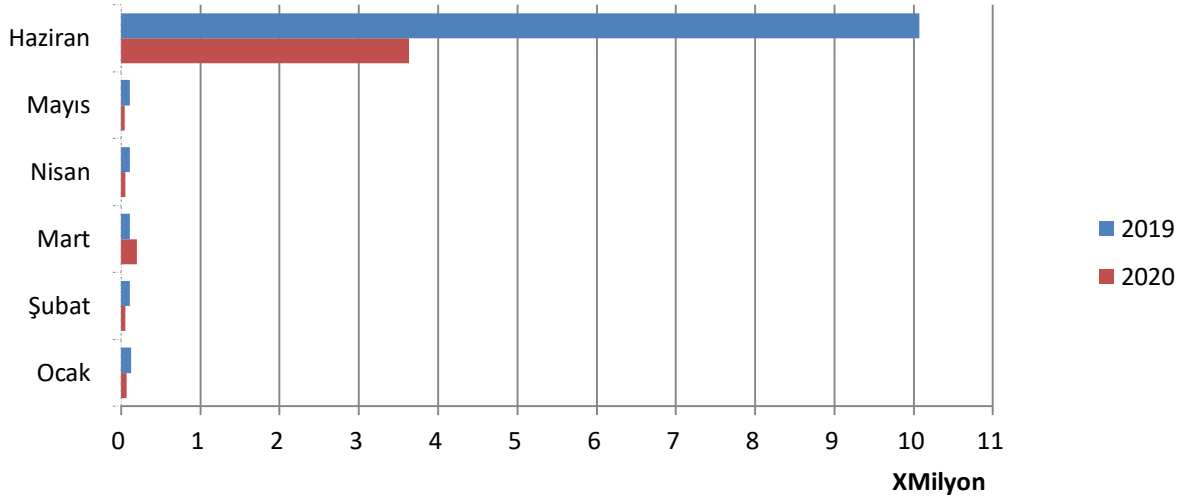
2019-2020 Mal ve Hizmet Alım Giderleri				
Aylar	2019	2020	Değişim Tutarı	Değişim Oranı %
Ocak	979.457,38	1.386.575,09	407.117,71	42
Şubat	12.609.881,53	10.135.837,17	-2.474.044,36	-20
Mart	15.077.296,59	10.219.175,40	-4.858.121,19	-32
Nisan	12.108.117,83	10.554.395,13	-1.553.722,70	-13
Mayıs	12.554.680,33	11.502.544,97	-1.052.135,36	-8
Haziran	10.911.222,91	12.780.410,89	1.869.187,98	17
Toplam	64.240.656,57	56.578.938,65	-7.661.717,92	-12



04. Faiz Gideri

Faiz gideri için 2020 mali yılı başında 8.000.000,00 TL ödenek ayrılmıştır. 2019 Ocak–Haziran dönemi için 10.632.052,80 TL olan faiz gideri, 2020 Ocak-Haziran döneminde -6.592.886,92 TL azalışla 4.039.165,88 TL olmuştur. Faiz giderlerindeki azalış % 62 olarak gerçekleşmiştir. Anılan dönemlerdeki faiz giderlerinin aylık gerçekleştirmeleri aşağıda gösterilmiştir.

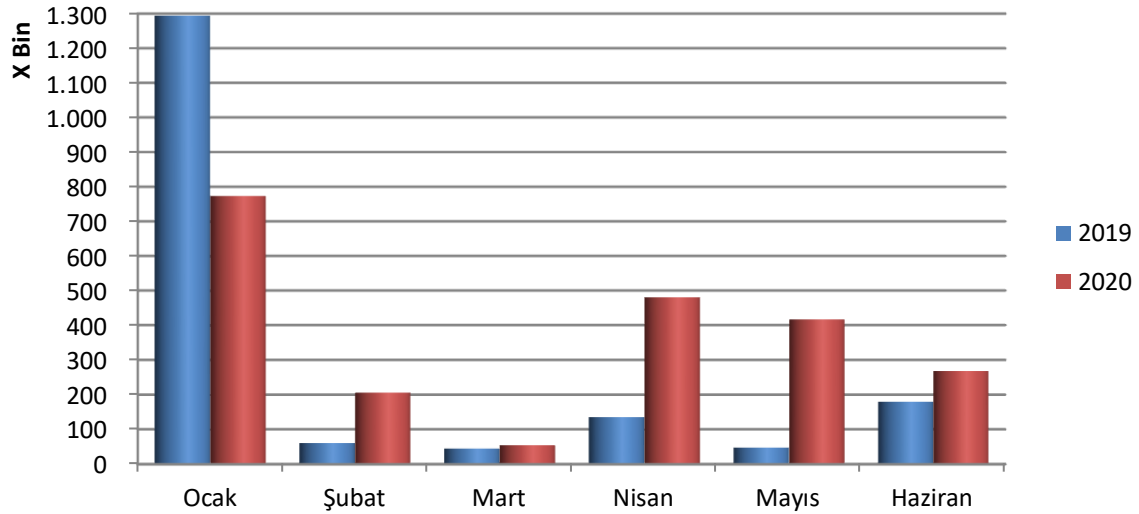
2019–2020 Faiz Giderleri				
Aylar	2019	2020	Değişim Tutarı	Değişim Oranı %
Ocak	125.523,86	65.962,28	-59.561,58	-47
Şubat	112.623,63	54.429,75	-58.193,88	-52
Mart	111.952,11	195.050,44	83.098,33	74
Nisan	106.031,35	49.792,33	-56.239,02	-53
Mayıs	107.215,81	44.776,72	-62.439,09	-58
Haziran	10.068.706,04	3.629.154,36	-6.439.551,68	-64
Toplam	10.632.052,80	4.039.165,88	-6.592.886,92	-62



05. Cari Transferler

Cari transfer harcamaları için 2020 yılı başında 4.727.000,00.- TL ödenek ayrılmıştır. 2019 yılı Ocak–Haziran döneminde 1.760.221,02 TL olan cari transfer harcaması 2020 yılı Ocak–Haziran döneminde 436.970,29-TL artışla 2.197.191,31-TL olmuştur. Cari Transfer Harcamalarındaki artış% 25 olarak gerçekleşmiştir. Anılan dönemlerdeki cari transfer harcamaları aylık gerçekleştirmeleri aşağıda gösterilmiştir. Çeşitli yasalarda yer alan ve zorunlu olarak bütçelenen transfer ödenekleri her seferinde kullanılmamakta ve bu nedenle bütçe öngörüsü ile bütçe gerçekleşmesi arasında cari transferlerde önemli farklılıklar oluşabilmektedir.

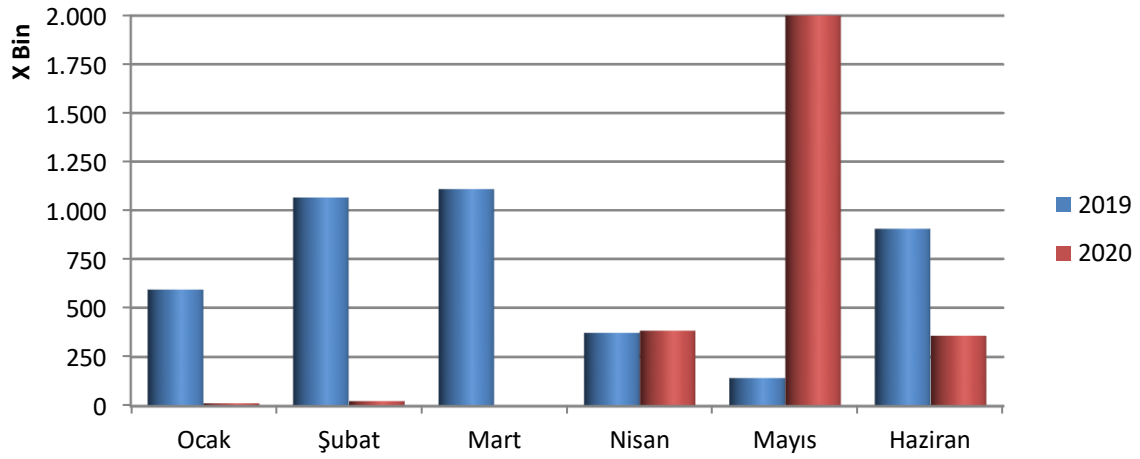
Çizelge 6. 2019-2020 Cari Transferler				
Aylar	2019	2020	Değişim Tutarı	Değişim Oranı %
Ocak	1.294.051,67	772.773,32	-521.278,35	-40
Şubat	60.440,77	205.300,70	144.859,93	240
Mart	44.377,66	54.418,48	10.040,82	23
Nisan	134.876,84	480.505,27	345.628,43	256
Mayıs	47.177,75	416.198,43	369.020,68	782
Haziran	179.296,33	267.995,11	88.698,78	49
Toplam	1.760.221,02	2.197.191,31	436.970,29	25



06. Sermaye Giderleri

Sermaye giderleri için 2020 yılı başında 43.916.000,00 TL ödenek ayrılmıştır. 2019 yılı Ocak-Haziran döneminde 4.186.886,49-TL olan sermaye giderleri, 2020 yılı Ocak-Haziran döneminde -1.391.143,98-TL azalışla 2.795.742,51.-TL olmuştur. Sermaye giderlerindeki azalış % 33 olarak gerçekleşmiştir. Anılan Ocak-Haziran dönemlerdeki sermaye giderlerinin aylık gerçekleştirmeleri aşağıda gösterilmiştir.

Aylar	2019	2020	Değişim Tutarı	Değişim Oranı %
Ocak	593.076,55	14.443,20	-578.633,35	-98
Şubat	1.065.993,84	25.000,00	-1.040.993,84	-94
Mart	1.108.141,48	0,00	-1.108.141,48	-104
Nisan	372.747,48	383.861,44	11.113,96	3
Mayıs	142.167,20	2.014.525,98	1.872.358,78	1.317
Haziran	904.759,94	357.911,89	-546.848,05	-60
Toplam	4.186.886,49	2.795.742,51	-1.391.143,98	-33



07. Yurt İçi Sermaye Transferleri

Yurt içi sermaye transferleri giderleri için 2020 yılı başında 594.000,00.- TL ödenek ayrılmıştır. 2019 yılı Ocak-Haziran döneminde 276.812,76 olan sermaye transferleri ve 2020 yılı Ocak-Haziran döneminde 594.000,00 TL olarak gerçekleşmiştir.

Aylar	2019	2020
Ocak	0,00	594.913,97
Şubat	0,00	0,00
Mart	0,00	0,00
Nisan	276.812,76	0,00
Mayıs	0,00	0,00
Haziran	0,00	0,00
Toplam	276.812,76	594.913,97

08. Yurt İçi Borç Verme Giderleri

Yurt içi borç verme gideri olarak 2020 Yılı Başında **2.000.000,00.-TL** ödenek ayrılmıştır. 2019 yılı Ocak-Haziran döneminde 9.000.000,00.- TL gider gerçekleşmiştir. 2020 yılı Ocak-Haziran döneminde bu bütçe giderinde herhangi bir aktarım gerçekleşmemiştir.

Aylar	2019	2020
Ocak	5.000.000,00	0,00
Şubat	0,00	0,00
Mart	0,00	0,00
Nisan	0,00	0,00
Mayıs	4.000.000,00	0,00
Haziran	0,00	0,00
Toplam	9.000.000,00	0,00

09. Yedek Ödenek

2020 yılında 22.250.000,00.-TL yedek ödenek öngörölmüş olup Ocak-Haziran Döneminde herhangi bir aktarım yapılmamıştır. 2019 Ocak- Haziran döneminde de yedek ödenekten herhangi bir aktarım yapılmamış yıl sonu itibariyle toplam 20.000.000,00 TL aktarım yapılmıştır.

B. Bütçe Gelirleri

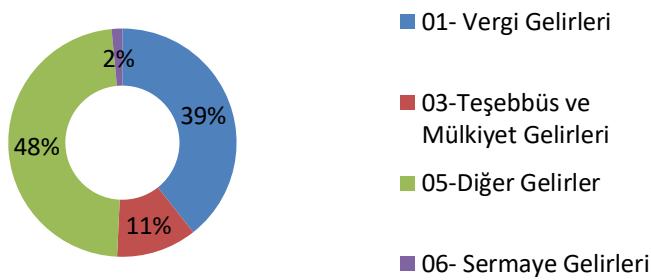
Belediyemizin 2019–2020 yılları Ocak–Haziran dönemi bütçe gelirlerinin gelişimine ilişkin veriler aşağıdaki tabloda gösterilmiştir.

2019 ve 2020 Yılları Ocak – Haziran Dönemi Bütçe Gelirlerinin Gelişimi

Gelir Ekonomik Kod	2019 Gerçekleşen Gelir	2020 Planlanan Gelir	Gelir Gerçekleşmeleri				
			Ocak-Haziran Dönemi		Oran %		Artış Oranı %
			2019	2020	2019	2020	
01- Vergi Gelirleri	72.762.636,72	112.770.000,00	39.409.263,49	46.527.078,33	40	40	18
03-Teşebbüs ve Mülkiyet Gelirleri	26.876.140,65	42.237.000,00	13.297.907,11	13.477.476,08	14	11	1
04-Alınan Bağış ve Yardımlar ile Özel Gelirler	342.954,80	10.475.000,00	67.000,00	0,00	0	0	-100
05-Diğer Gelirler	91.768.439,91	99.753.100,00	44.276.283,51	56.437.760,89	45	48	27
06- Sermaye Gelirleri	1.805.814,58	49.810.000,00	742.746,86	1.799.856,73	1	2	142
09-Red ve İadeler	737.766,91	45.000,00	146.134,34	557.608,15	0	0	282
Toplam	192.818.219,75	315.000.100,00	97.647.066,63	117.684.563,88	100	100	21

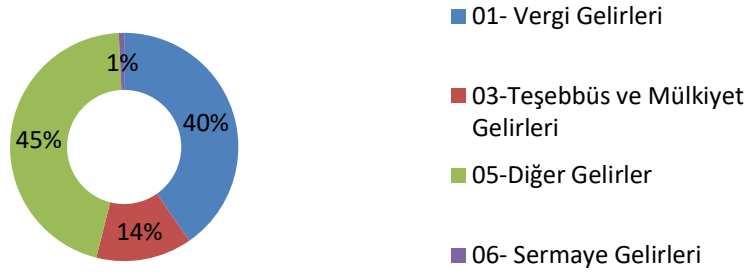
2020 mali yılında 315.000.000,00.-TL bütçe gelirleri öngörölmüştür. 2020 Ocak-Haziran dönemi bütçe gelirlerine bakıldığında; Vergi Gelirleri 46.527.078,33 TL, Teşebbüs ve Mülkiyet Gelirleri 13.477.476,08 -TL., Diğer Gelirler 44.276.283,51 -TL, Sermaye Gelirleri olarak 1.799.856,73 -TL olarak gerçekleştiği görölmektedir.

2020 Ocak-Haziran Dönemi Gelirlerin Gelişimi



Belediyemizin 2019 mali yılı Ocak–Haziran döneminde toplam 97.647.066,63-TL gelir gerçekleşmiştir. Gerçekleşen gelirin; Vergi Gelirleri 39.409.263,49 -TL, Teşebbüs ve Mülkiyet Geliri 13.297.907,11 -TL, Diğer Gelirler 41.162.376,01-TL, Sermaye Gelirleri 742.746,86 TL’den oluştuğu görülmektedir.

2019 Ocak –Haziran Dönemi Gelirlerin Gelişimi



C. Finansman

2020 yılında borç yükümlülüğüne girilmemiştir.

II- TEMMUZ-ARALIK 2020 DÖNEMİNE İLİŞKİN BEKLENTİLER VE HEDEFLER

A. Bütçe Giderleri

Ödeneklerin gider türleri itibariyle dağılımı ve yılsonu tahmini gerçekleştirmeleri aşağıdaki tablo ve grafikte gösterilmiştir.

Çizelge 10. 2020 Yılı Bütçe Giderleri Gerçekleşmeleri

Bütçe Tertibi	2020 Başlangıç Ödeneği	Net Bütçe Ödeneği	Ocak –Haziran	Temmuz – Aralık Dönemi (Tahmini) Harcamaları	Artış Oranı %
01-Personel Giderleri	67.035.500,00	67.035.500,00	30.535.337,97	34.199.578,53	12
02-SGK Devlet Prim Giderleri	7.678.000,00	7.678.000,00	3.285.050,27	3.679.256,30	12
03-Mal ve Hizmet Alım Giderleri	158.893.500,00	159.393.500,00	56.578.938,65	70.000.000,00	24
04- Faiz Gideri	8.000.000,00	8.000.000,00	4.039.165,88	4.039.165,88	0
05-Cari Transfer	4.727.000,00	5.200.810,00	2.197.191,31	3.003.618,69	37
06-Sermaye Giderleri	43.916.000,00	43.916.000,00	2.795.742,51	10.000.000,00	258
07- Sermaye Transferi	500.000,00	594.915,00	594.913,97	0,00	-100
08-Borç Verme	2.000.000,00	2.000.000,00	0	2.000.000,00	
09-Yedek Ödenekler	22.250.000,00	21.292.275,00	0	20.000.000,00	
Toplam	315.000.000,00	315.111.000,00	100.026.340,56	146.921.619,40	47

1- Personel Giderleri

Ocak–Haziran 2020 döneminde 30.535.337,97TL olan personel giderlerinin Temmuz–Aralık 2020 döneminde yaklaşık 34.199.578,53 ‘yi bulması beklenmektedir. Personel giderlerinde

yılsonu gerçekleřmelerinin 2020 yılı personel giderleri net bütçe ödeneęinin %97 si olacaęı tahmin edilmektedir.

2- Sosyal Güvenlik Kurumlarına Devlet Primi Giderleri

Ocak–Haziran 2020 döneminde 3.285.050,27TL olan sosyal güvenlik kurumlarına devlet primi giderlerinin Temmuz–Aralık 2020 döneminde 3.679.256,30 TL olması beklenmektedir. Sosyal güvenlik kurumlarına devlet primi giderlerinde yılsonu gerçekleřmelerinin 2020 yılı sosyal güvenlik kurumlarına devlet primi giderleri net bütçe ödeneęinin % 91 i olacaęı tahmin edilmektedir.

3- Mal ve Hizmet Alım Giderleri

Ocak–Haziran 2020 döneminde 56.578.938,65 TLolan mal ve hizmet alım giderlerinin Temmuz–Aralık 2020 döneminde 70.000.000,00 TL olması beklenmektedir. Mal ve hizmet alım giderlerinde yılsonu gerçekleřmelerinin 2020 yılı Net Bütçe deneneęinin % 79 u olacaęı tahmin edilmektedir.

4- Faiz Gideri

Ocak-Haziran 2020 döneminde 4.039.165,88 TL faiz olan giderin Temmuz-Aralık döneminde 4.039.165,88 TL olması beklenmektedir. Faiz Giderlerinin yılsonu gerçekleřmelerinin Net Bütçe ödeneęinin % 101 i olması beklenmektedir.

5- Cari Transferler

Ocak–Haziran 2020 döneminde **2.197.191,31** TL olan cari transferlerin Temmuz–Aralık 2020 döneminde **3.003.618,69** TL olması beklenmektedir. Cari transferlerde yılsonu gerçekleřmelerinin 2020 yılı Net Bütçe ödeneęinin% 100’ü olacaęı tahmin edilmektedir.

6- Sermaye Giderleri

Ocak–Haziran 2020 döneminde4. 2.795.742,51 TL olan sermaye giderlerinin Temmuz–Aralık 2020 döneminde 10.000.000,00TL olması beklenmektedir. Sermaye giderlerinde yılsonu gerçekleřmelerinin 2020 yılı Net Bütçe ödeneęinin% 29 u olacaęı tahmin edilmektedir.

7- Sermaye Transferleri

Ocak–Haziran 2020 döneminde 594.913,97 TL olan sermaye transferlerinin Temmuz-Aralık 2020 döneminde 0,00 TL olması beklenmektedir. Sermaye transferlerinin yılsonu gerçekleřmelerinin 2020 yılı net bütçe ödeneęinin% 100’ü olacaęı tahmin edilmektedir.

8- Borç Verme

Ocak–Haziran 2020 döneminde 0,00 TL olan borç vermenin Temmuz-Aralık 2020 döneminde 2.000.000,00TL olması beklenmektedir. Borç vermenin yılsonu gerçekleřmelerinin 2020 yılı net bütçe ödeneęinin% 100’ü olacaęı tahmin edilmektedir.

B. Bütçe Gelirleri

2020 yılı bütçesinde öngörülen Bütçe gelirlerinin Ocak-Haziran gerçekleřmelerine göre Temmuz-Aralık döneminde başlangıçta öngörülen bütçe gelirlerinin % 88 oranında gerçekleřmesi beklenmektedir.

C. Finansman

Dönem sonunda belediyemizin gereksinmesine göre finansman sağlanması öngörülmemektedir.