

BAYRAKLI BELEDİYESİ

# Mali Durum ve Beklentiler Raporu

2019

MALİ HİZMETLER MÜDÜRLÜĞÜ

## **I Ocak–Haziran 2019 Dönemi Bütçe Uygulama Sonuçları**

<b>A Bütçe Giderleri.....</b>	<b>1-7</b>
01 Personel Giderleri.....	2
02 Sosyal Güvenlik Kurumlarına Devlet Primi Giderleri.....	3
03 Mal ve Hizmet Alım Giderleri.....	4
04 Faiz Gideri.....	4
05 Cari Transferler.....	5
06 Sermaye Giderleri.....	6
07 Yurt İçi Sermaye Transferleri.....	6
08 Yurt İçi Borç Verme.....	7
09 Yedek Ödenek.....	7
<b>B Bütçe Gelirleri.....</b>	<b>7</b>
<b>C Finansman.....</b>	<b>8</b>

## **II Temmuz-Aralık 2019 Dönemine İlişkin Beklentiler Ve Hedefler**

<b>A Bütçe Giderleri.....</b>	<b>9</b>
01 Personel Giderleri.....	9
02 Sosyal Güvenlik Kurumlarına Devlet Primi Giderleri.....	9
03 Mal ve Hizmet Alım Giderleri.....	9
04 Faiz Gideri.....	9
05 Cari Transferler.....	9
06 Sermaye Giderleri.....	10
07 Sermaye Transferleri.....	10
07 Borç Verme.....	10
<b>B Bütçe Gelirleri.....</b>	<b>10</b>
<b>C Finansman.....</b>	<b>10</b>

## SUNUŞ

5018 sayılı Kamu Mali Yönetimi ve Kontrol Kanunu'nun 30'uncu maddesinde; "Genel yönetim kapsamındaki idareler bütçelerinin ilk altı aylık uygulama sonuçları, ikinci altı aya ilişkin beklentiler ve hedefler ile faaliyetlerini; Maliye Bakanlığı ise merkezî yönetim bütçe kanununun ilk altı aylık uygulama sonuçları, finansman durumu, ikinci altı aya ilişkin beklentiler ve hedefler ile faaliyetleri kapsayan malî durumu Temmuz ayı içinde kamuoyuna açıklar" denilmektedir.

Söz konusu düzenlemenin amacı, kamu hizmetlerinin yürütülmesinde ve bütçe uygulamalarında saydamlığın ve hesap verilebilirliğin artırılması ile kamuoyunun kamu idareleri üzerindeki genel denetim ve gözetim fonksiyonunun gerçekleştirilmesidir. Bu amaçlara ulaşılması, idarelerin faaliyetleri ile bütçe gerçekleştirmeleri ve beklentileri konularında kapsamlı bir rapor oluşturulmasına bağlıdır. Anılan madde ve yapılan açıklamalar doğrultusunda; Belediyemizin 2019 yılı ilk altı aylık dönemine ilişkin bütçe uygulamaları ve yürütülen faaliyetler ile ikinci altı aylık döneme ilişkin beklentiler ve hedeflerin yer aldığı "Bayraklı Belediye Başkanlığı 2019 Yılı Kurumsal Mali Durum ve Beklentiler Raporu" hazırlanarak tüm kamuoyuna sunulmuş olup, belediyemize ve halkımıza faydalı olmasını dilerim.

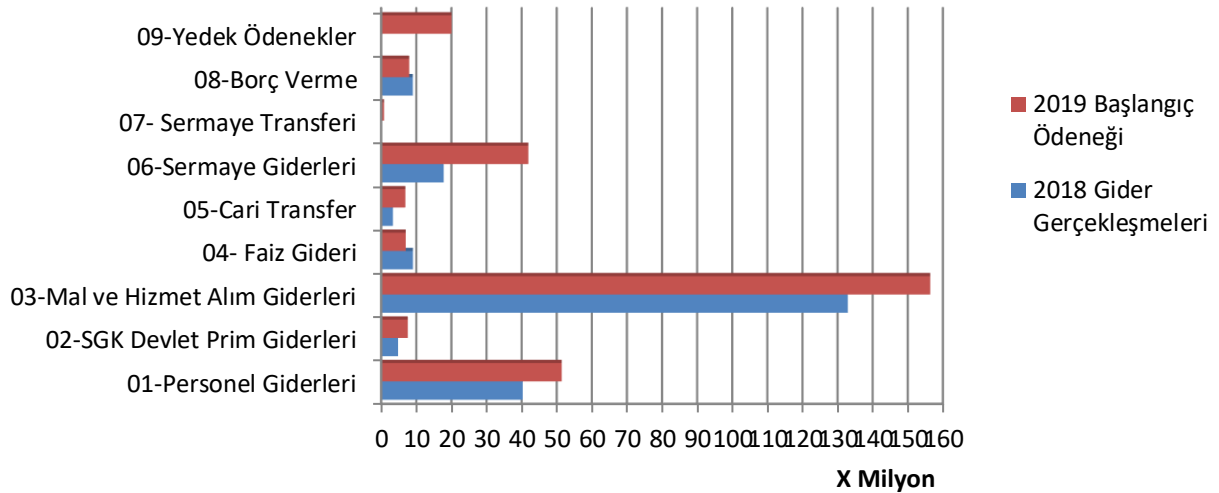
# Bayraklı Belediyesi 2019 Yılı Kurumsal Mali Durum ve Beklentiler Raporu

## I-Ocak- Haziran 2019 Dönemi Bütçe Uygulama Sonuçları

### A. Bütçe Giderleri

2019 Mali yılına ait giderlerde kullanılmak üzere Belediyemize toplam 300.000.000,00 TL ödenek ayrılmıştır. 2018 yılında 217.247.853,76 TL gider gerçekleşmesi olmuştur. 2019 yılı için öngörülen başlangıç ödeneklerinde 2018 yılında gerçekleşen giderlere göre %46,78 artış olmuştur.

2018 Gerçekleşmeleri ile 2019 Başlangıç Ödeneği Gelişimi			
Bütçe Tertibi	2018 Gider Gerçekleşmeleri	2019 Başlangıç Ödeneği	Artış Oranı %
01-Personel Giderleri	40.301.982,38	51.425.000,00	27,60%
02-SGK Devlet Prim Giderleri	4.814.681,21	7.561.000,00	57,04%
03-Mal ve Hizmet Alım Giderleri	132.935.126,47	156.395.000,00	17,65%
04- Faiz Gideri	9.063.371,78	7.000.000,00	-22,77%
05-Cari Transfer	3.325.678,47	6.907.000,00	107,69%
06-Sermaye Giderleri	17.807.013,45	41.912.000,00	135,37%
07- Sermaye Transferi	0,00	800.000,00	
08-Borç Verme	9.000.000,00	8.000.000,00	-11,11%
09-Yedek Ödenekler	0,00	20.000.000,00	
<b>Toplam</b>	<b>217.247.853,76</b>	<b>300.000.000,00</b>	<b>46,78%</b>



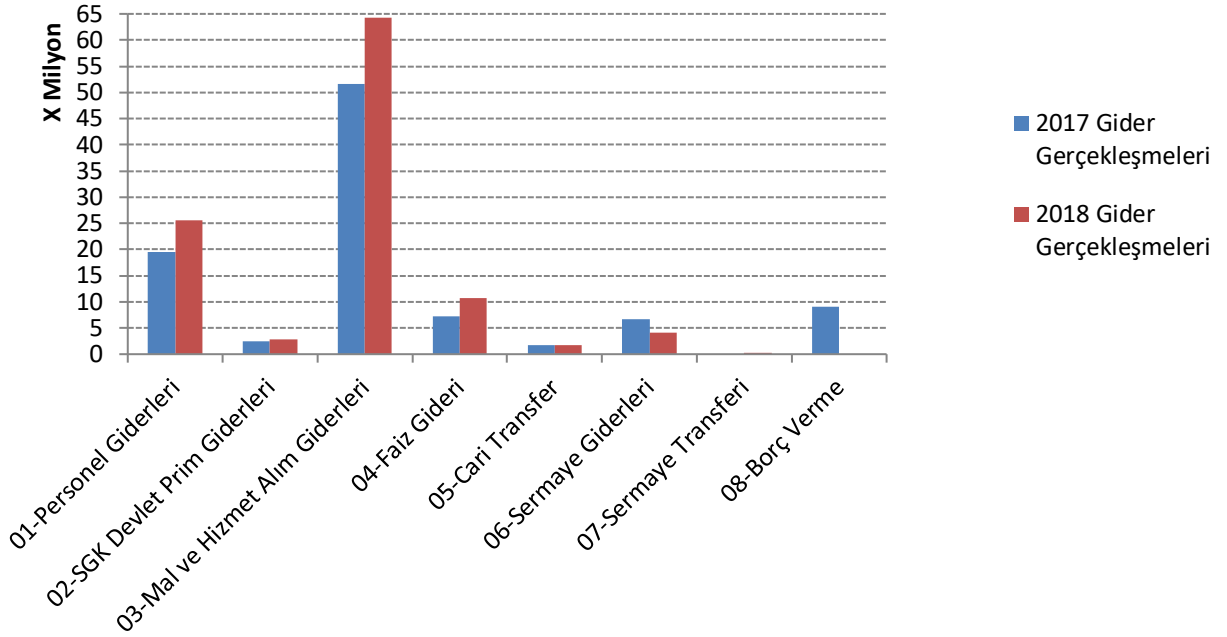
2018 Mali Yılı Ocak–Haziran dönemi bütçe gider gerçekleşmeleri, Bütçe Giderlerinin Gelişimi Tablosunda da görüldüğü gibi toplam 98.379.634,00 -TL olarak gerçekleşmiştir. 2018 yılsonu gerçekleşmelerinin % 45 i Ocak–Haziran döneminde gerçekleşmiştir. 2019 Mali Yılı Ocak–Haziran dönemi için ilk altı aylık bütçe giderleri toplamı ise 109.650.843,45 TL olarak gerçekleşmiş olup, bu dönemde bütçenin kullanım oranı % 36,5 i olmuştur.

2018 ve 2019 yılları Haziran sonu itibariyle gider gerçekleşme toplamaları karşılaştırıldığında, giderlerde % 11,5 oranında bir artış olduğu görülmektedir. 2018 ve 2019 yılları ödeneklerin Ocak–Haziran dönemi sonu itibariyle fiili gerçekleşmelerine ilişkin ayrıntılı veriler aşağıdaki tabloda gösterilmiştir.

Çizelge 2. 2018 ve 2019 Yılları Ocak-Haziran Dönemi Bütçe Giderleri Gerçekleşmeleri

Bütçe Tertibi	2018 Gider Gerçekleşmeleri	2019 Başlangıç Ödenegi	Gider gerçekleşmeleri				
			Ocak-Haziran Dönemi		Oran%		Artış Oranı%
			2018	2019	2018	2019	
01-Personel Giderleri	40.301.982,38	51.425.000,00	19.582.070,77	25.643.677,52	19,9	23,4	31,0
02-SGK Devlet Prim Giderleri	4.814.681,21	7.561.000,00	2.369.825,73	2.910.536,29	2,4	2,7	22,8
03-Mal ve Hizmet Alım Giderleri	132.935.126,47	156.395.000,00	51.691.285,63	64.240.656,57	52,5	58,6	24,3
04-Faiz Gideri	9.063.371,78	7.000.000,00	7.262.189,75	10.632.052,80	7,4	9,7	46,4
05-Cari Transfer	3.325.678,47	6.907.000,00	1.800.878,64	1.760.221,02	1,8	1,6	-2,3
06-Sermaye Giderleri	17.807.013,45	41.912.000,00	6.673.383,48	4.186.886,49	6,8	3,8	-37,3
07-Sermaye Transferi	0,00	800.000,00	0,00	276.812,76	0,0	0,3	
08-Borç Verme	9.000.000,00	8.000.000,00	9.000.000,00	0,00	9,1	0,0	-100,0
09-Yedek Ödenekler	0,00	20.000.000,00	0,00	0,00	0,0	0,0	
<b>Toplam</b>	<b>217.247.853,76</b>	<b>300.000.000,00</b>	<b>98.379.634,00</b>	<b>109.650.843,45</b>	<b>100,0</b>	<b>100,0</b>	<b>11,5</b>

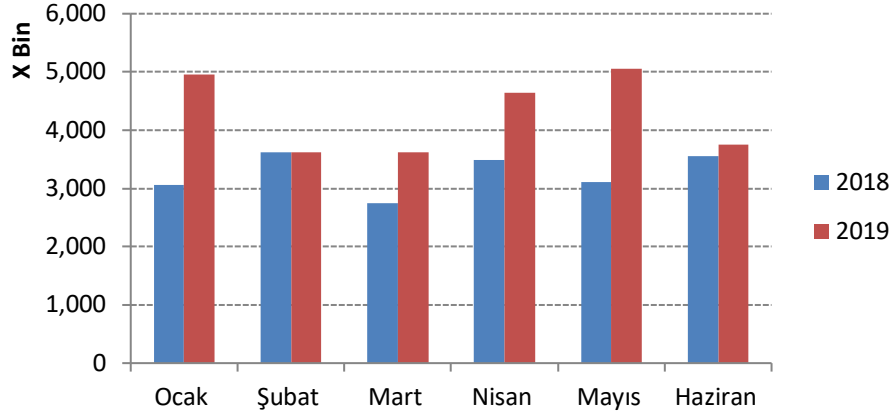
Ocak-Haziran 2018-2019 Gerçekleşmeleri Karşılaştırılması



## 01. Personel Giderleri

Personel giderleri için 2019 yılı başında 51.425.000,00 -TL ödenek ayrılmıştır. 2018 yılı Ocak-Haziran döneminde 19.582.070,77 TL olan personel giderleri, 2019 yılı Ocak-Haziran döneminde 6.061.606,75 TL artışla 25.643.677,52 TL olmuştur. Personel giderlerindeki artış % 30,95 olarak gerçekleşmiştir. Bahsedilen dönemlerdeki personel giderlerinin aylık gerçekleşmeleri aşağıda gösterilmiştir.

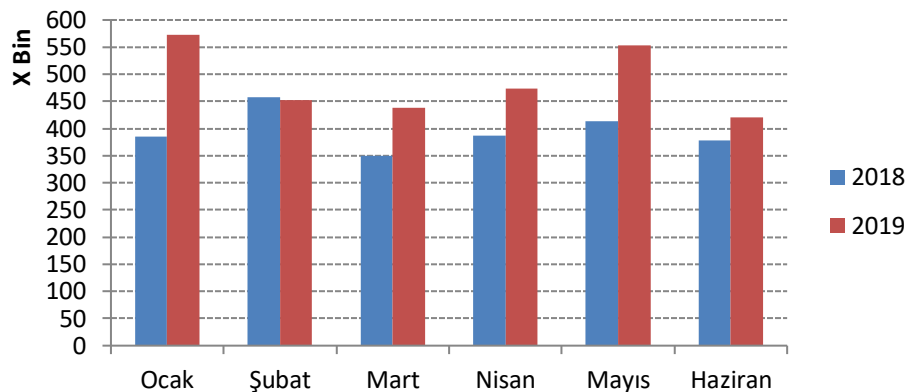
<b>Çizelge 3. 2018-2019 Personel Giderleri Gerçekleşmeleri</b>				
<b>Aylar</b>	<b>2018(TL)</b>	<b>2019(TL)</b>	<b>Değişim Tutarı(TL)</b>	<b>Değişim Oranı %</b>
Ocak	3.054.017,71	4.957.341,86	1.903.324,15	62,32
Şubat	3.624.244,86	3.613.975,30	-10.269,56	-0,28
Mart	2.749.256,82	3.622.587,43	873.130,61	31,76
Nisan	3.494.587,28	4.649.875,88	1.155.288,60	33,06
Mayıs	3.112.910,64	5.046.866,28	1.933.955,64	62,13
Haziran	3.547.053,46	3.753.230,77	206.177,31	5,81
<b>Toplam</b>	<b>19.582.070,77</b>	<b>25.643.677,52</b>	<b>6.061.606,75</b>	<b>30,95</b>



## 02. Sosyal Güvenlik Kurumlarına Devlet Primi Giderleri

Sosyal güvenlik kurumlarına devlet primi giderleri için 2019 yılı başında 7.561.000,00 TL ödenek ayrılmıştır. 2018 yılı Ocak–Haziran döneminde 2.369.825,73 TL olan sosyal güvenlik kurumlarına devlet primi giderleri 2019 yılı Ocak–Haziran döneminde 540.711,56 TL artışla 2.910.536,29 TL olmuştur. Sosyal güvenlik kurumlarına devlet primi giderlerindeki artış % 22,8 olarak gerçekleşmiştir. Anılan dönemlerdeki sosyal güvenlik kurumlarına devlet primi giderlerinin aylık gerçekleşmeleri aşağıda gösterilmiştir.

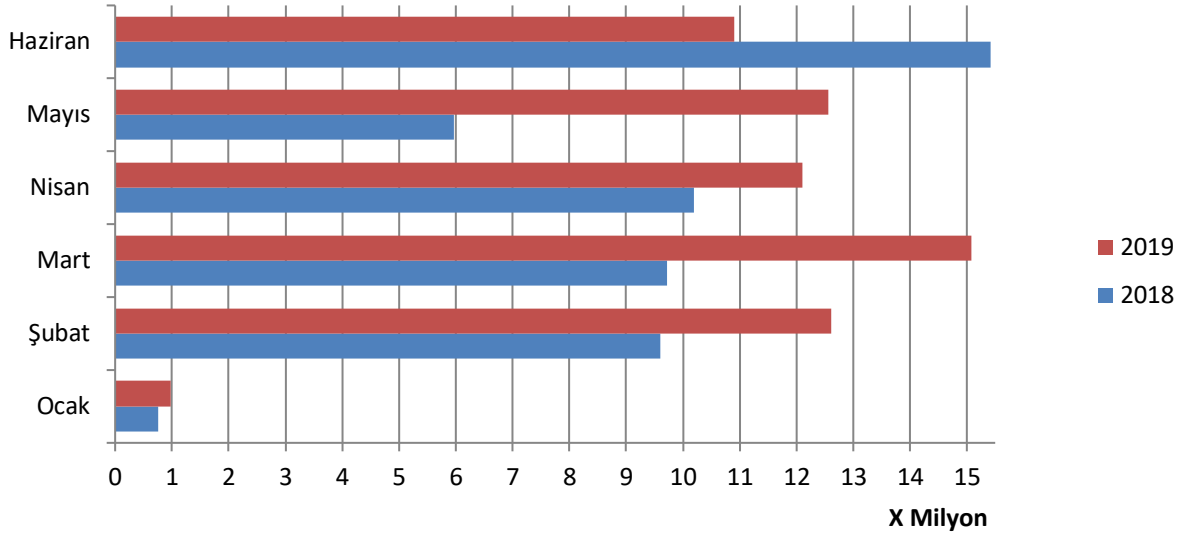
<b>2018-2019 Sosyal Güvenlik Kurumlarına Devlet Primi Giderleri Gerçekleşmeleri</b>				
<b>Aylar</b>	<b>2018</b>	<b>2019</b>	<b>Değişim Tutarı</b>	<b>Değişim Oranı %</b>
Ocak	384.794,34	573.207,07	188.412,73	49,0
Şubat	457.959,38	451.491,06	-6.468,32	-1,4
Mart	350.115,06	437.958,59	87.843,53	25,1
Nisan	386.184,49	473.304,62	87.120,13	22,6
Mayıs	413.004,45	553.607,82	140.604,37	34,0
Haziran	377.768,01	420.967,13	43.199,12	11,4
<b>Toplam</b>	<b>2.369.825,73</b>	<b>2.910.536,29</b>	<b>540.711,56</b>	<b>22,8</b>



### 03. Mal ve Hizmet Alım Giderleri

Mal ve hizmet alım giderleri için 2019 yılı başında 156.395.000,00TL ödenek ayrılmıştır. 2018 yılı Ocak–Haziran döneminde 51.691.285,63-TL olan mal ve hizmet alım giderleri 2019 yılı Ocak–Haziran döneminde 12.549.370,94TL artışla 64.240.656,57TL olmuştur. Mal ve hizmet alımı giderlerindeki artış % 24,3 olarak gerçekleşmiştir. Anılan dönemlerdeki mal ve hizmet alımı giderlerinin aylık gerçekleştirmeleri aşağıda gösterilmiştir

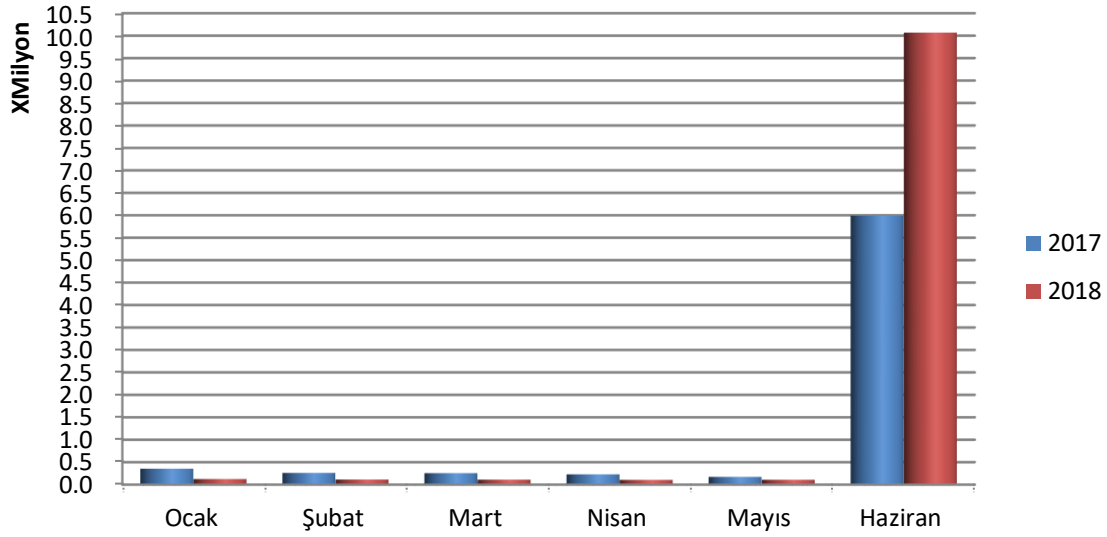
2018-2019 Mal ve Hizmet Alım Giderleri				
Aylar	2018	2019	Değişim Tutarı	Değişim Oranı %
Ocak	764.463,28	979.457,38	214.994,10	28,1
Şubat	9.603.480,13	12.609.881,53	3.006.401,40	31,3
Mart	9.726.150,71	15.077.296,59	5.351.145,88	55,0
Nisan	10.201.062,59	12.108.117,83	1.907.055,24	18,7
Mayıs	5.970.699,23	12.554.680,33	6.583.981,10	110,3
Haziran	15.425.429,69	10.911.222,91	-4.514.206,78	-29,3
<b>Toplam</b>	<b>51.691.285,63</b>	<b>64.240.656,57</b>	<b>12.549.370,94</b>	<b>24,3</b>



### 04. Faiz Gideri

Faiz gideri için 2019 mali yılı başında 7.000.000,00.- TL ödenek ayrılmıştır. 2018 Ocak–Haziran dönemi için 7.262.189,75TL olan faiz gideri, 2019 Ocak-Haziran döneminde 3.369.863,05TL artışla 10.632.052,80TL olmuştur. Faiz giderlerindeki artış % 46,4 olarak gerçekleşmiştir. Anılan dönemlerdeki faiz giderlerinin aylık gerçekleştirmeleri aşağıda gösterilmiştir

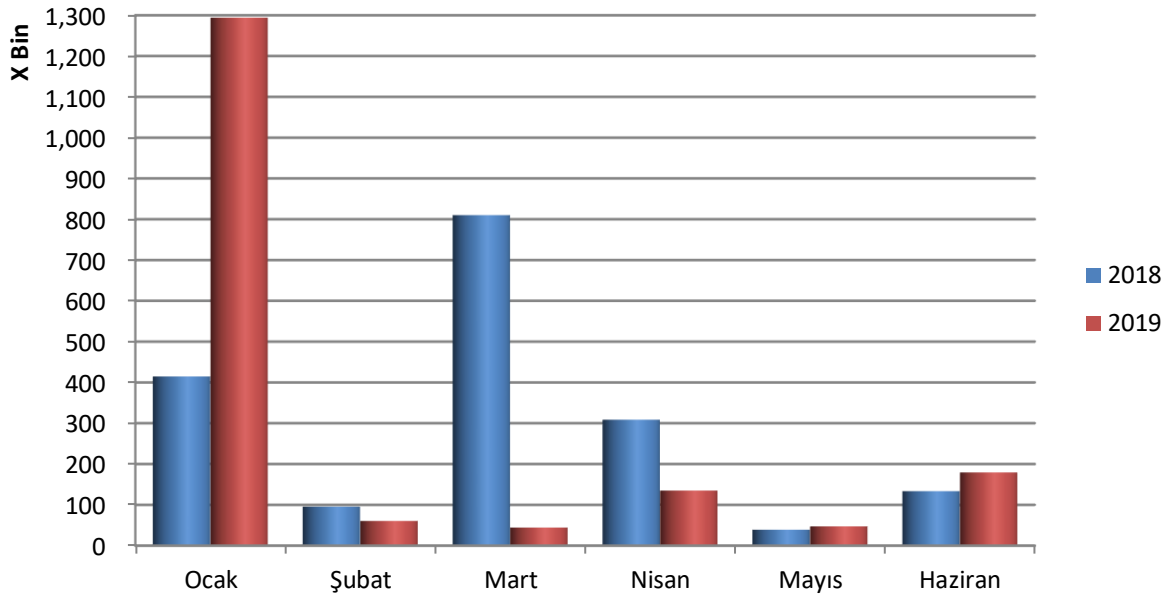
2018–2019 Faiz Giderleri				
Aylar	2018	2019	Değişim Tutarı	Değişim Oranı %
Ocak	354.996,87	125.523,86	-229.473,01	-64,6
Şubat	261.444,24	112.623,63	-148.820,61	-56,9
Mart	254.265,98	111.952,11	-142.313,87	-56,0
Nisan	227.636,36	106.031,35	-121.605,01	-53,4
Mayıs	173.314,03	107.215,81	-66.098,22	-38,1
Haziran	5.990.532,27	10.068.706,04	4.078.173,77	68,1
<b>Toplam</b>	<b>7.262.189,75</b>	<b>10.632.052,80</b>	<b>3.369.863,05</b>	<b>46,4</b>



## 05. Cari Transferler

Cari transfer harcamaları için 2019 yılı başında 6.907.000,00.- TL ödenek ayrılmıştır. 2018 yılı Ocak–Haziran döneminde 1.800.878,64TL olan cari transfer harcaması 2019 yılı Ocak–Haziran döneminde 40.657,62-TL azalışla 1.760.221,02-TL olmuştur. Cari Transfer Harcamalarındaki azalış% 2,3 olarak gerçekleşmiştir. Anılan dönemlerdeki cari transfer harcamaları aylık gerçekleştirmeleri aşağıda gösterilmiştir. Çeşitli yasalarda yer alan ve zorunlu olarak bütçelenen transfer ödenekleri her seferinde kullanılmamakta ve bu nedenle bütçe öngörüsü ile bütçe gerçekleşmesi arasında cari transferlerde önemli farklılıklar oluşabilmektedir.

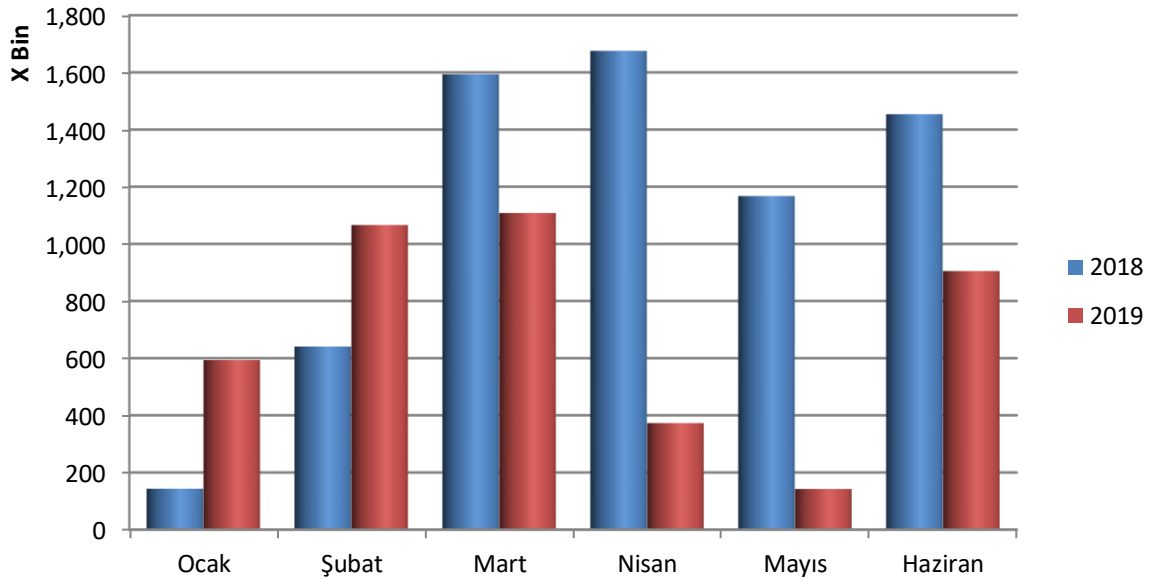
Çizelge 6. 2018-2019 Cari Transferler				
Aylar	2018	2019	Değişim Tutarı	Değişim Oranı %
Ocak	414.510,47	1.294.051,67	879.541,20	212,2
Şubat	95.577,18	60.440,77	-35.136,41	-36,8
Mart	809.894,42	44.377,66	-765.516,76	-94,5
Nisan	308.518,17	134.876,84	-173.641,33	-56,3
Mayıs	38.951,42	47.177,75	8.226,33	21,1
Haziran	133.426,98	179.296,33	45.869,35	34,4
<b>Toplam</b>	<b>1.800.878,64</b>	<b>1.760.221,02</b>	<b>-40.657,62</b>	<b>-2,3</b>



## 06. Sermaye Giderleri

Sermaye giderleri için 2019 yılı başında 41.912.000,00 TL ödenek ayrılmıştır. 2018 yılı Ocak–Haziran döneminde 6.673.383,48-TL olan sermaye giderleri, 2019 yılı Ocak-Haziran döneminde 2.486.496,99-TL azalışla 4.186.886,49.-TL olmuştur. Sermaye giderlerindeki azalış % 37,3 olarak gerçekleşmiştir. Anılan Ocak-Haziran dönemlerdeki sermaye giderlerinin aylık gerçekleştirmeleri aşağıda gösterilmiştir.

Aylar	2018	2019	Değişim Tutarı	Değişim Oranı %
Ocak	143.000,00	593.076,55	450.076,55	314,7
Şubat	640.711,99	1.065.993,84	425.281,85	26,7
Mart	1.593.114,85	1.108.141,48	-484.973,37	-75,7
Nisan	1.675.438,26	372.747,48	-1.302.690,78	-77,8
Mayıs	1.167.297,11	142.167,20	-1.025.129,91	-87,8
Haziran	1.453.821,27	904.759,94	-549.061,33	-37,8
<b>Toplam</b>	<b>6.673.383,48</b>	<b>4.186.886,49</b>	<b>-2.486.496,99</b>	<b>-37,3</b>



## 07. Yurt İçi Sermaye Transferleri

Yurt içi sermaye transferleri giderleri için 2019 yılı başında 800.000,00.- TL ödenek ayrılmıştır. 2018 yılı Ocak–Haziran döneminde gerçekleşmemiş olan yurt içi sermaye transferleri 2019 yılı Ocak-Haziran 276.812,76TL olmuştur. Anılan Ocak-Haziran dönemlerdeki yurt içi sermaye transferleri aylık gerçekleştirmeleri aşağıda gösterilmiştir.

Aylar	2019
Ocak	0,00
Şubat	0,00
Mart	0,00
Nisan	276.812,76
Mayıs	0,00
Haziran	0,00
<b>Toplam</b>	<b>276.812,76</b>

## 08. Yurt İçi Borç Verme Giderleri

Yurt içi borç verme gideri olarak 2019 Yılı Başında 8.000.000,00.-TL ödenek ayrılmıştır. 2018 yılı Ocak-Haziran döneminde 9.000.000,00.- TL gider gerçekleşmiştir. 2019 yılı Ocak-Haziran döneminde bu bütçe giderinde herhangi bir aktarım gerçekleşmemiştir.

Aylar	2018	2019
Ocak	5.000.000,00	0,00
Şubat	0,00	0,00
Mart	0,00	0,00
Nisan	0,00	0,00
Mayıs	4.000.000,00	0,00
Haziran	0,00	0,00
<b>Toplam</b>	<b>9.000.000,00</b>	<b>0,00</b>

## 09. Yedek Ödenek

2019 yılında 20.000.000,00.-TL yedek ödenek öngörülmüş olup Ocak-Haziran Döneminde herhangi bir aktarım yapılmamıştır. 2018 Ocak- Haziran döneminde de yedek ödenekten herhangi bir aktarım yapılmamış yıl sonu itibariyle toplam 11.500.000,00 TL aktarım yapılmıştır.

## B. Bütçe Gelirleri

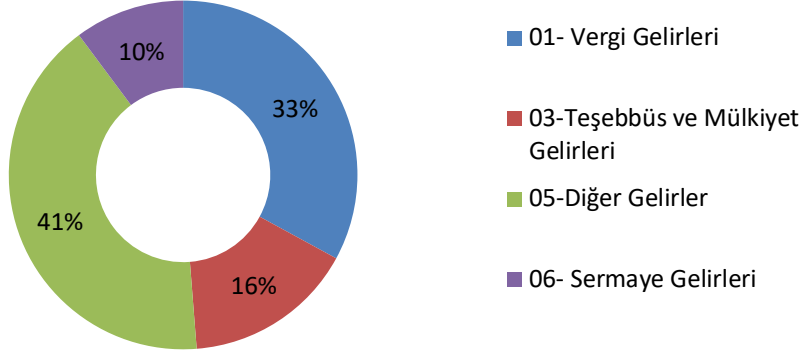
Belediyemizin 2018–2019 yılları Ocak–Haziran dönemi bütçe gelirlerinin gelişimine ilişkin veriler aşağıdaki tabloda gösterilmiştir.

2018 ve 2019 Yılları Ocak – Haziran Dönemi Bütçe Gelirlerinin Gelişimi

Gelir Ekonomik Kod	2018 Gerçekleşen Gelir	2019 Planlanan Gelir	Gelir Gerçekleşmeleri				
			Ocak-Haziran Dönemi		Oran %		Artış Oranı %
			2018	2019	2018	2019	
01- Vergi Gelirleri	63.481.494,30	103.270.000,00	33.026.674,72	39.324.855,89			19,1%
03-Teşebbüs ve Mülkiyet Gelirleri	29.646.641,79	41.237.000,00	15.863.714,73	13.282.431,61			-16,3%
04-Alınan Bağış ve Yardımlar ile Özel Gelirler	647,61	585.000,00	0,00	67.000,00			0,0%
05-Diğer Gelirler	87.825.257,52	104.143.100,00	41.162.376,12	44.230.032,27			7,5%
06- Sermaye Gelirleri	12.076.395,61	20.810.000,00	10.220.209,22	742.746,86			-92,7%
08- Alacaklardan Tahsilat	0,00	0,00	0,00	0,00			0,0%
09-Red ve İadeler	0,00	-45.100,00	0,00	0,00			0,0%
<b>Toplam</b>	<b>193.030.437,13</b>	<b>270.000.000,00</b>	<b>100.272.974,79</b>	<b>97.647.066,63</b>			<b>-2,6%</b>

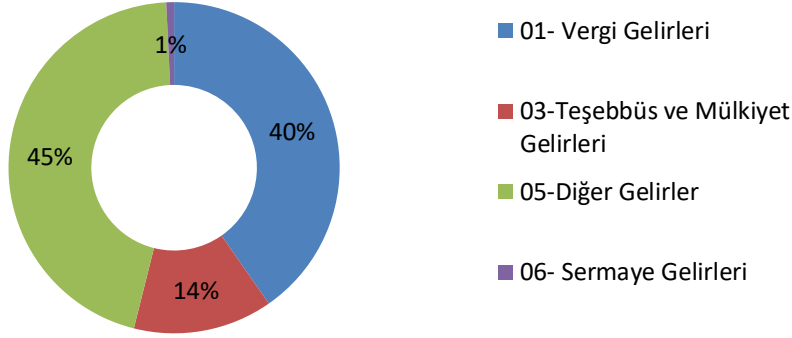
2019 mali yılında 270.000.000,00.-TL bütçe gelirleri öngörülmüştür. 2019 Ocak-Haziran dönemi bütçe gelirlerine bakıldığında; Vergi Gelirleri 39.324.855,89TL, Teşebbüs ve Mülkiyet Gelirleri 13.282.431,61-TL., Alınan Bağış ve Yardımlar ile Özel Gelirler 67.000,00TL, Diğer Gelirler 44.230.032,27-TL, Sermaye Gelirleri olarak 742.746,86-TL olarak gerçekleştiği görülmektedir.

### 2018 Ocak --Haziran Dönemi Gelirlerin Gelişimi



Belediyemizin 2018 mali yılı Ocak–Haziran döneminde toplam 100.272.974,79-TL gelir gerçekleşmiştir. Gerçekleşen gelirin; Vergi Gelirleri 33.026.674,72-TL, Teşebbüs ve Mülkiyet Geliri 15.863.714,73 -TL, Diğer Gelirler 41.162.376,01-TL, Sermaye Gelirleri 10.220.209,22TL'den oluştuğu görülmektedir.

### 2019 Ocak-Haziran Dönemi Gelirlerin Gelişimi



### C. Finansman

2019 yılında borç yükümlülüğüne girilmemiştir.

## II- TEMMUZ-ARALIK 2019 DÖNEMİNE İLİŞKİN BEKLENTİLER VE HEDEFLER

### A. Bütçe Giderleri

Ödeneklerin gider türleri itibariyle dağılımı ve yılsonu tahmini gerçekleştirmeleri aşağıdaki tablo ve grafikte gösterilmiştir.

Çizelge 10. 2019 Yılı Bütçe Giderleri Gerçekleşmeleri

Bütçe Tertibi	2019 Başlangıç Ödeneği	Net Bütçe Ödeneği	Ocak –Haziran	Temmuz – Aralık Dönemi (Tahmini) Harcamaları	Artış Oranı %
01-Personel Giderleri	51.425.000,00	51.425.000,00	25.643.677,52	28.720.918,82	12%
02-SGK Devlet Prim Giderleri	7.561.000,00	7.561.000,00	2.910.536,29	3.259.800,64	12%
03-Mal ve Hizmet Alım Giderleri	156.395.000,00	156.395.000,00	64.240.656,57	92.154.343,43	43%
04- Faiz Gideri	7.000.000,00	7.000.000,00	10.632.052,80	15.212.020,36	43%
05-Cari Transfer	6.907.000,00	6.907.000,00	1.760.221,02	5.146.778,98	192%
06-Sermaye Giderleri	41.912.000,00	41.912.000,00	4.186.886,49	10.000.000,00	139%
07- Sermaye Transferi	800.000,00	800.000,00	276.812,76	523.187,24	89%
08-Borç Verme	8.000.000,00	8.000.000,00	0	8.000.000,00	
09-Yedek Ödenekler	20.000.000,00	20.000.000,00	0	20.000.000,00	
<b>Toplam</b>	<b>300.000.000,00</b>	<b>300.000.000,00</b>	<b>109.650.843,45</b>	<b>183.017.049,48</b>	<b>67%</b>

#### 1- Personel Giderleri

Ocak–Haziran 2019 döneminde 25.643.677,52 TL olan personel giderlerinin Temmuz–Aralık 2019 döneminde yaklaşık 28.720.918,82 ‘yi bulması beklenmektedir. Personel giderlerinde yılsonu gerçekleştirmelerinin 2019 yılı personel giderleri net bütçe ödeneğinin %106 ’ olacağı tahmin edilmektedir.

#### 2- Sosyal Güvenlik Kurumlarına Devlet Primi Giderleri

Ocak–Haziran 2019 döneminde 2.910.536,29 TL olan sosyal güvenlik kurumlarına devlet primi giderlerinin Temmuz–Aralık 2019 döneminde 3.259.800,64 TL olması beklenmektedir. Sosyal güvenlik kurumlarına devlet primi giderlerinde yılsonu gerçekleştirmelerinin 2019 yılı sosyal güvenlik kurumlarına devlet primi giderleri net bütçe ödeneğinin% 82’si olacağı tahmin edilmektedir.

#### 3- Mal ve Hizmet Alım Giderleri

Ocak–Haziran 2019 döneminde 64.240.656,57-TLolan mal ve hizmet alım giderlerinin Temmuz–Aralık 2019 döneminde 92.154.343,43-TL olması beklenmektedir. Mal ve hizmet alım giderlerinde yılsonu gerçekleştirmelerinin 2019 yılı Net Bütçe deneneğinin % 100’ü olacağı tahmin edilmektedir.

#### 4- Faiz Gideri

Ocak-Haziran 2019 döneminde 10.632.052,80 TL faiz olan giderin Temmuz-Aralık döneminde 15.212.020,36TL olması beklenmektedir. Faiz Giderlerinin yılsonu gerçekleştirmelerinin Net Bütçe ödeneğinin % 369’u olması beklenmektedir.

### **5- Cari Transferler**

Ocak–Haziran 2019 döneminde **1.760.221,02** TL olan cari transferlerin Temmuz–Aralık 2019 döneminde 5.146.778,98-TL olması beklenmektedir. Cari transferlerde yılsonu gerçekleřmelerinin 2019 yılı Net Bütçe ödeneęinin% 100’ü olacaęı tahmin edilmektedir.

### **6- Sermaye Giderleri**

Ocak–Haziran 2019 döneminde4.186.886,49TL olan sermaye giderlerinin Temmuz–Aralık 2019 döneminde 10.000.000,00TL olması beklenmektedir. Sermaye giderlerinde yılsonu gerçekleřmelerinin 2019 yılı Net Bütçe ödeneęinin% 34’ü olacaęı tahmin edilmektedir.

### **7- Sermaye Transferleri**

Ocak–Haziran 2019 döneminde 276.812,76 TL olan sermaye transferlerinin Temmuz-Aralık 2019 döneminde 523.187,24 TL olması beklenmektedir. Sermaye transferlerinin yılsonu gerçekleřmelerinin 2019 yılı net bütçe ödeneęinin%100’ü olacaęı tahmin edilmektedir.

### **8- Borç Verme**

Ocak–Haziran 2019 döneminde 0,00 TL olan borç vermenin Temmuz-Aralık 2019 döneminde 800.000,00TL olması beklenmektedir. Borç vermenin yılsonu gerçekleřmelerinin 2019 yılı net bütçe ödeneęinin% 100’ü olacaęı tahmin edilmektedir.

### **B. Bütçe Gelirleri**

2019 yılı bütçesinde öngörülen Bütçe gelirlerinin Ocak-Haziran gerçekleřmelerine göre Temmuz-Aralık döneminde başlangıçta öngörülen bütçe gelirlerinin % 98 oranında gerçekleřmesi beklenmektedir.

### **C. Finansman**

Dönem sonunda belediyemizin gereksinmesine göre finansman sağlanması öngörülmemektedir.